

مديرية الرصد والتقييم البيئي

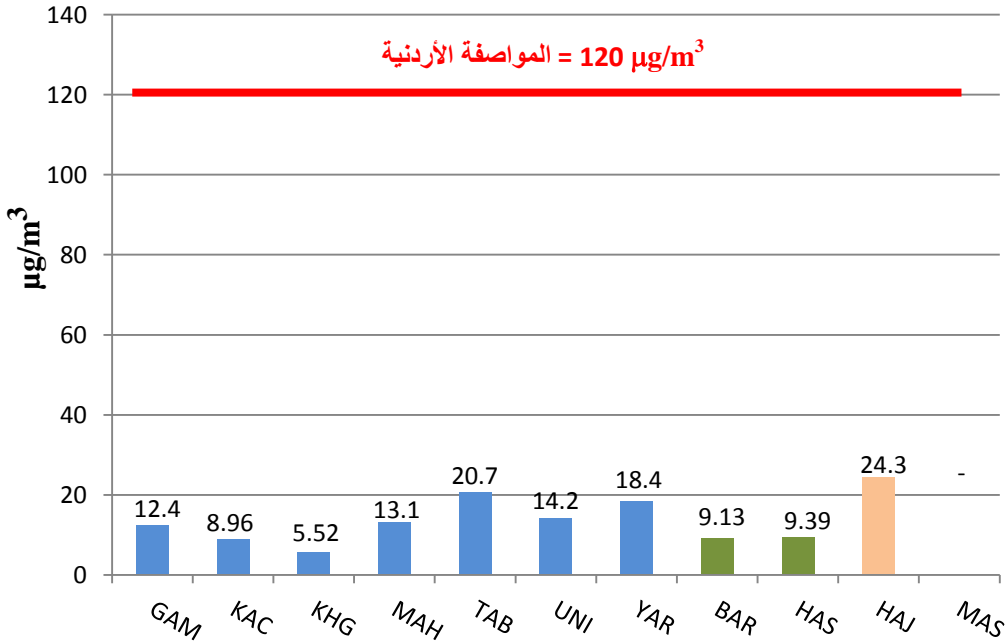
نتائج رصد الغبار الدقيق العالق (PM10) وغازات (NO₂, SO₂, CO, O₃, H₂S)

في كل من (عمان , اربد , الزرقاء) .

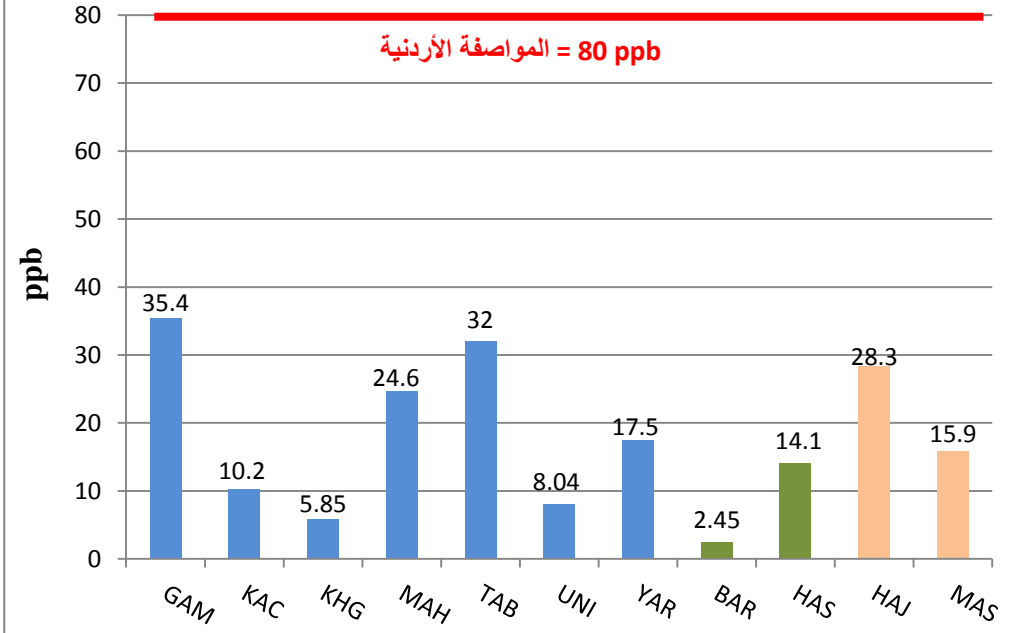
ملخص المعدلات اليومية (9-1-2019)

GAM	KAC	KHG	MAH	TAB	UNI	YAR	BAR	HAS	HAJ	MAS	ANB	UMS
امانة (عمان الكبرى)	مدينة الملك عبدالله الثاني الصناعية/سحاب	حدائق (الملك حسين)	ماركا/المحطة	جبل الحسين /طبربور	شارع الجامعة الاردنية	حديقة اليرموك/وادي الرمم	شارع البارحة/اربد	مدينة الحسن الرياضية/اربد	وادي الحجر/الزرقاء	المصانع/الزرقاء	أمينة الغفارية (ابن الانباري)/الهاشمية	ام شريك/الهاشمية

PM10 Daily Average

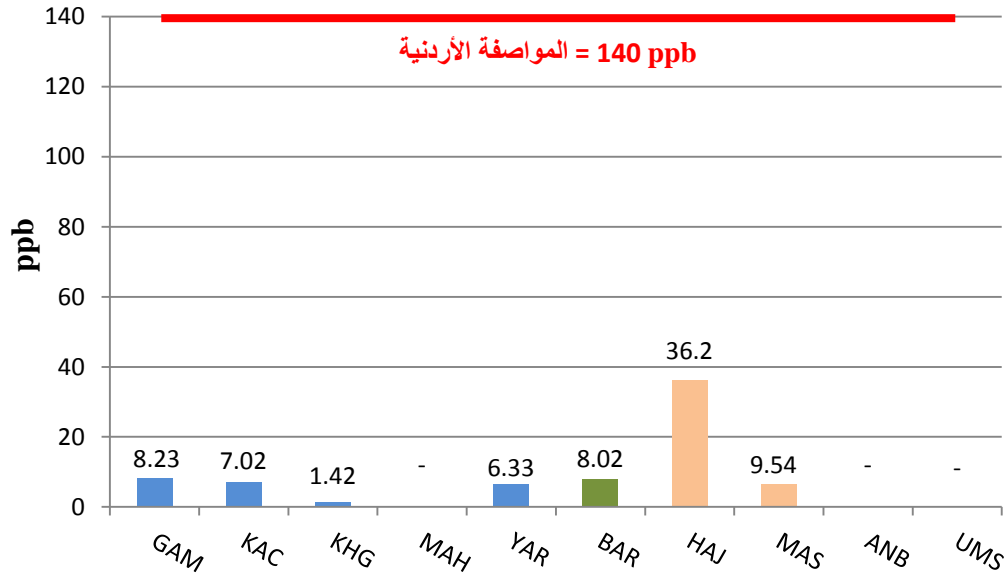
المواصفة الأردنية = 120 µg/m³NO₂ Daily Average

المواصفة الأردنية = 80 ppb

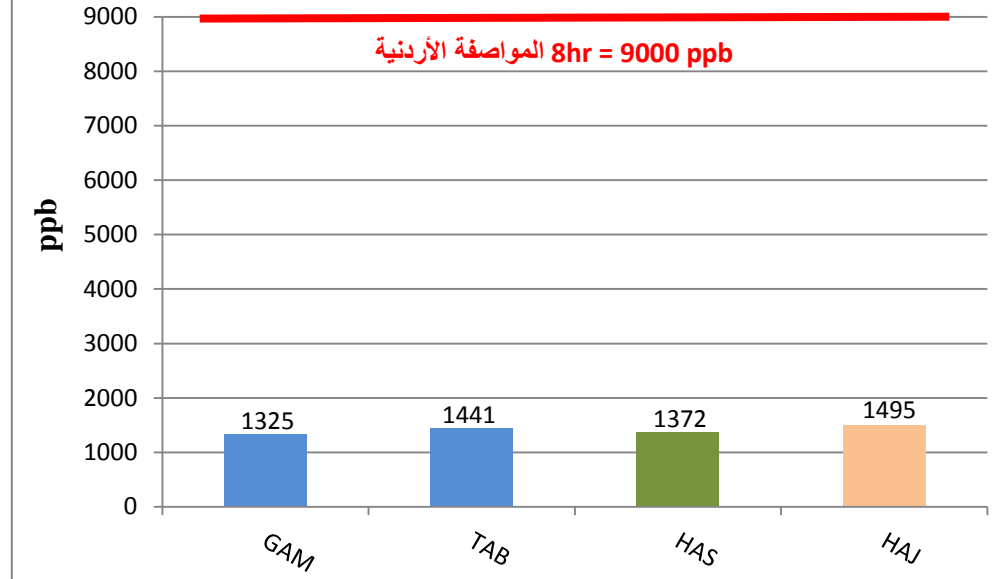


مديرية الرصد والتقييم البيئي

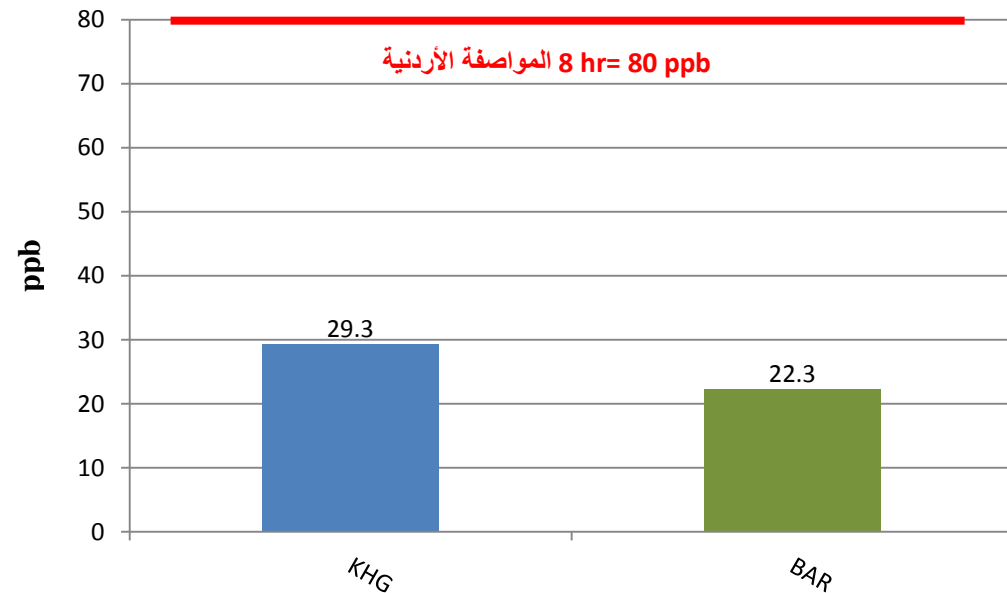
SO₂ Daily Average




CO Daily Average



O₃ Daily Average



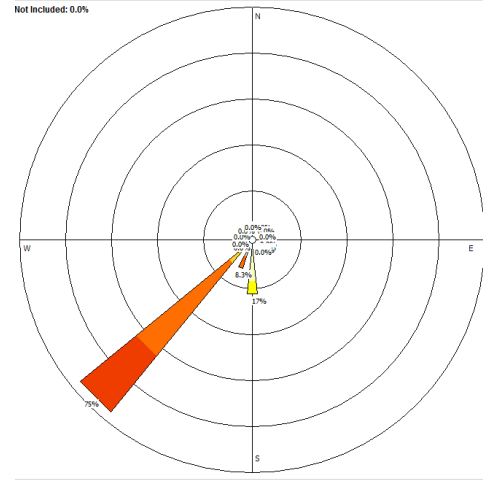
H₂S Daily Average



حدائق الملك حسين

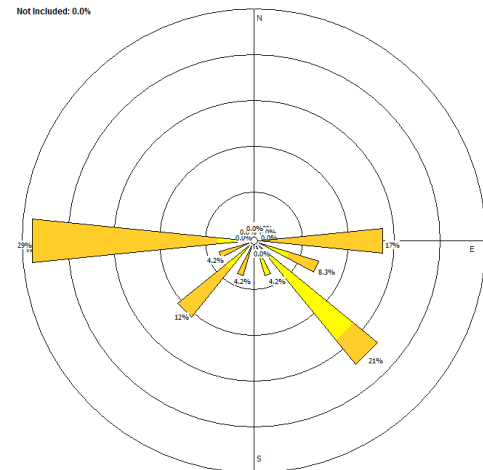
معدل الرطوبة النسبية	100.0	%
درجة الحرارة المحيطة	1.14	°C
معدل اتجاه الرياح	215	°
معدل سرعة الرياح	10.8	km/h

S-W

شارع البارحة/اريد

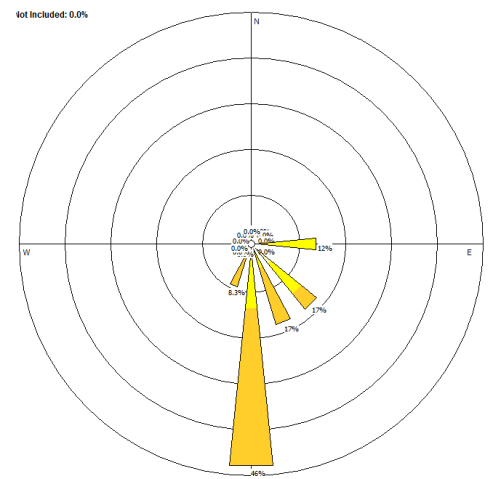
معدل الرطوبة النسبية	81.90	%
درجة الحرارة المحيطة	6.61	°C
معدل اتجاه الرياح	185	°
معدل سرعة الرياح	5.51	km/h

S-W

وادي الحجر/الزرقاء

معدل الرطوبة النسبية	84.2	%
درجة الحرارة المحيطة	8.81	°C
معدل اتجاه الرياح	161	°
معدل سرعة الرياح	5.24	km/h

S-E



مديرية الرصد والتقييم البيئي

	pollutants		PM10	NO ₂	SO ₂	CO	O ₃	H ₂ S
Jordanian standard (JS) المواصفة الأردنية رقم 2006/1140			120 µg/m ³	80 ppb	140 ppb	9000 ppb	80 ppb	10 ppb
	Station	Abr	24 HR AVG	24 HR AVG	24 HR AVG	8 HR AVG MAX/24 HRS	8 HR AVG MAX/24 HRS	24 HR AVG
1	امانة عمان الكبرى	GAM	12.4	35.4	8.23	1325	None	None
2	مدينة الملك عبدالله الثاني الصناعية/سحاب	KAC	8.96	10.2	7.02	None	None	None
3	حدائق الملك حسين	KHG	5.52	5.85	1.42	None	29.3	None
4	ماركا/المحطة	MAH	13.1	24.6	-	None	None	None
5	مجمع الشمال /طبربور	TAB	20.7	32	None	1441	None	None
6	شارع الجامعة الاردنية	UNI	14.2	8.04	None	None	None	None
7	حديقة اليرموك/وادي الرمم	YAR	18.4	17.5	6.33	None	None	None
8	شارع البارحة/اربد	BAR	9.13	2.45	8.02	None	22.3	None
9	مدينة الحسن الرياضية/اربد	HAS	9.39	14.1	None	1372	None	None
10	وادي الحجر/الزرقاء	HAJ	24.3	28.3	36.2	1495	None	None
11	المصانع/الزرقاء	MAS	-	15.9	9.54	None	None	None
12	أمانة الغفارية/ابن الانباري	ANB	None	None	-	None	None	-
13	ام شريك	UMS	None	None	-	None	None	-

✓ نلاحظ حفاظ كل من الجسيمات الدقيقة العالقة (PM10) والغازات (SO₂, O₃, CO, NO₂) على الحدود المسموح بها في المواصفات الاردنية (1140/2006) ، حيث لم يحدث أي تجاوزات في الثلاث محافظات.